

Materiały:

- po jednej kopii kart pracy nr 1 i nr 2 wydrukowanych na sztywniejszym papierze na grupę

Rozgrzewka:

- Podziel uczniów na trzyosobowe grupy (jeśli nie da się tak podzielić uczniów, pozostali mogą pracować w parach) i poproś, aby zespoły usiadły razem w ławkach.
- Rozdaj karty pracy nr 1 po jednej na grupę.
- Wskazując pierwszy rysunek, spytaj: *What's the matter?* Zapisz pytanie na tablicy. Zachęć uczniów, żeby odpowiedzieli: *I'm tired.*
- Kontynuuj pytania do pozostałych rysunków z karty pracy nr 1.
- Poproś uczniów o wycięcie rysunków.

Zadanie 1

- Rozdaj grupom po jednej karcie pracy nr 2.
- Upewnij się, że uczniowie rozumieją wskazówki i potrafią przeczytać zdania.
- Poproś uczniów o wycięcie kart.
- Wyjaśnij grupom, że ich zadaniem jest dopasowanie porad do problemów.
- Sprawdźcie wspólnie poprawność wykonania zadania.

Zadanie 2

- Poproś uczniów o zebranie wszystkich kart, potasowanie ich i rozdanie.
- Wyjaśnij uczniom, że ich zadaniem jest udzielanie pomocy pozostałym członkom grupy.
- Dowolny uczeń w grupie rozpoczyna grę, wyjmując ze swojej talii kartę z problemem. Nie pokazując jej pozostałym, informuje o problemie przedstawionym na karcie, np. *I'm hungry.*
- Pozostali członkowie zespołu szukają wśród swoich kart odpowiedniej porady i uczeń, który jest w posiadaniu właściwej karty, np. *Have a banana,* udziela pozostałym dzieciom rady, wyjmując kartę z talii.
- Obaj uczniowie kładą karty przed sobą i wszyscy sprawdzają, czy porada zgadza się z problemem. Jeśli tak, karty odkładają na bok, jeśli nie, zabierają swoje karty z powrotem do swoich talii.
- Gra kończy się, kiedy wszystkie porady zostaną dopasowane do problemów.

Key

- 1 H
- 2 B
- 3 C
- 4 E
- 5 A
- 6 I
- 7 F
- 8 G
- 9 D

1



2



3



4



5



6



7




8



9




a



have some water

b



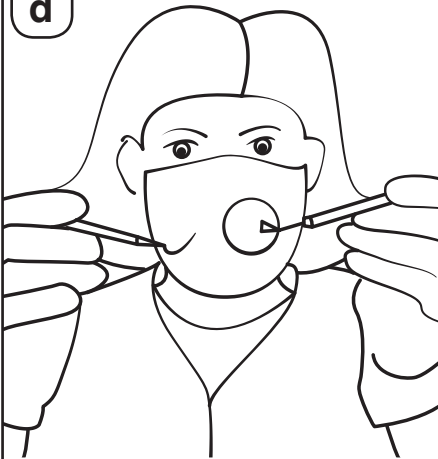
read a book

c



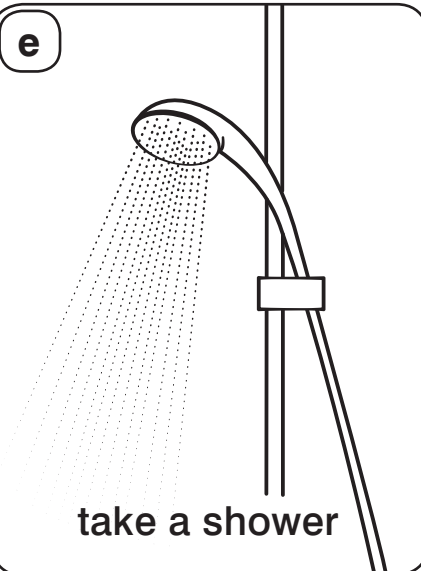
put on a jumper

d




go to the dentist

e



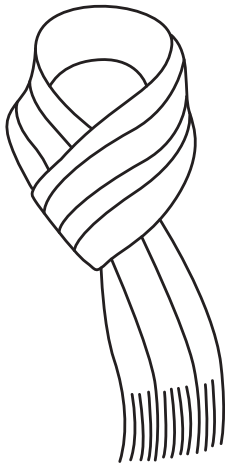
take a shower

f




sit down

g



put on a scarf

h



go to bed

i



have a banana

